

2016학년도 2학기 울산대학교 교류수학 안내

1. 지원자격 : 소속대학 총장의 추천을 받은 자
2. 교류수학 관련 학사일정 및 안내사항

구 분	내용 및 확인사항
◎ 수학기간	2016년 9월 1일(목) - 2016년 12월 21일(수)
◎ 지원 학과(전공) 선택 및 검색경로	울산대학교 홈페이지 → (상단)「대학/대학원,부속(부설)기관」 → 「단과대학/학부(과)/전공」
◎ 학번부여	수강신청 전까지 부여 (울산대학교 홈페이지 학사공지 및 개별 안내)
◎ 울산대 UWINS(학생포털시스템) 가입 : 교류학생 본인이 직접 가입	
• UWINS 가입기간	학번 부여(취득) 후 부터 수강신청 전 까지
• UWINS 가입경로	울산대학교 홈페이지 → (우측, 상단부분)『UWINS』선택 → UWINS 새 창으로 열림 → 가입(UWINS-ID, 비밀번호)
• 유의사항	UWINS에서 수강신청(정정), 시험, 성적조회 등이 가능하므로, 필히 가입해야 함.
◎ 수강신청 : 교류학생이 수강신청일자에 직접 수강신청	
• 수강신청학점	소속대학의 수강신청학점 범위이내(단, 24학점 이내)
• 개설강좌 및 수업시간표 확인경로	울산대 홈페이지 상단 UWINS → 교과과정/수업 → 수강정보 → 강의시간표 및 수업계획서 조회
• 수강신청일자	① 8월 8일(월) : 5, 4, 3학년 / ② 8월 9일(화) : 2, 1학년 / ③ 8월 10일(수) : 전 학년 수강신청 가능 (※ 일자 및 시간대별로 수강신청 가능 학년이 구분되어 있으므로, 자세한 사항은 본교 학사공지를 통해 확인하시기 바랍니다.)
• 수강신청경로	UWINS(로그인) → 교과과정/수업 → 수강관리 → 수강신청(학부)
◎ 수강신청확인 및 정정	
• 확인 및 정정기간	2016. 9. 5 (월) - 2016. 9. 7 (수) (3일 간)
• 수강정정경로	UWINS(로그인) → 교과과정/수업 → 수강관리 → 수강신청(학부)
◎ 성적부여	본 대학교 성적평가 관련 규정에 의거하여 부여됨.

4. 기숙사 입사

- 1) 교류학생이 원할 경우, 해당 학기 동안 울산대학교 기숙사에 입사할 수 있습니다.
- 2) 단, 기숙사 입사 시 기숙사비, 식비 등 제반비용을 교류학생이 부담하여야 합니다.

5. 유의사항

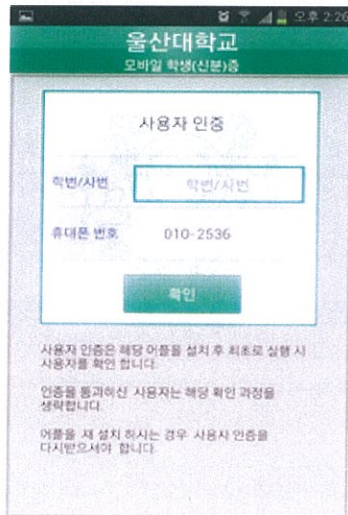
- 1) 등록금 납부 : 소속대학에 납부
- 2) 수강신청확인 및 정정기간 이후에는 수강정정, 철회 등 수강변동이 불가능합니다.
- 3) 교류수학생은 개강 후 **모바일학생증**을 발급받아야 각종 시설이용이 가능합니다.
(도서관 출입 및 도서대출, 열람실이용, 아산스포츠센터 등)

★ 모바일 학생증 발급 절차

1. UWINS-증명·학생증-모바일 학생증 발급-<신청>클릭
 2. iOS 사용기기(아이폰, 아이패드 등)에 다운로드 받는 방법
1. UWIN(S)에서 모바일학생(신분)증 신청 후 발송된 문자의 주소를 클릭하시면 '앱스토어' 로 연결됩니다.
 '울산대학교 학생(신분)증' 앱을 '무료' 버튼을 클릭 하시고 '설치' 를 클릭하세요
 (문자가 수신이 안되는 경우 브라우저에 app.ulsan.ac.kr 입력 후 학생증 다운받으시면 됩니다.)



2. 앱스토어 계정을 입력하고 설치하시면 됩니다.
3. 학번 or 사번과 휴대폰 번호를 입력하고 '확인' 버튼을 누르면 학생(신분)증이 실행됩니다.



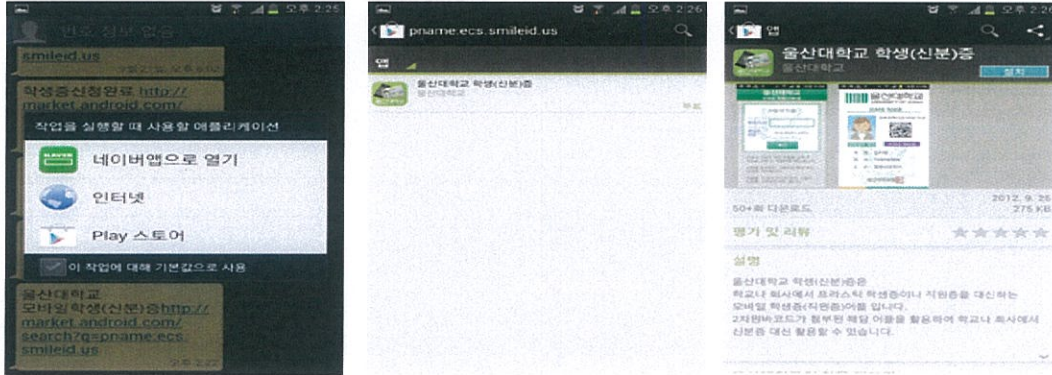
※ 최초 접속의 경우, 서버와 통신관계로 데이터 요금이 부과됩니다.
 (데이터 요금제 사용 또는 WiFi 사용 시 요금이 부과되지 않습니다.)
 최초 접속 이후에는 서버 접속하지 않으므로 요금이 부과되지 않습니다.

4. 프로그램 종료 다음 실행은 울산대학교 '학생(신분)증' 앱을 실행하면 됩니다.

※ 재신청시 앱을 삭제 후 다시 설치하셔야 합니다.

3. 안드로이드 운영체제 사용기기에 다운로드 받는 방법

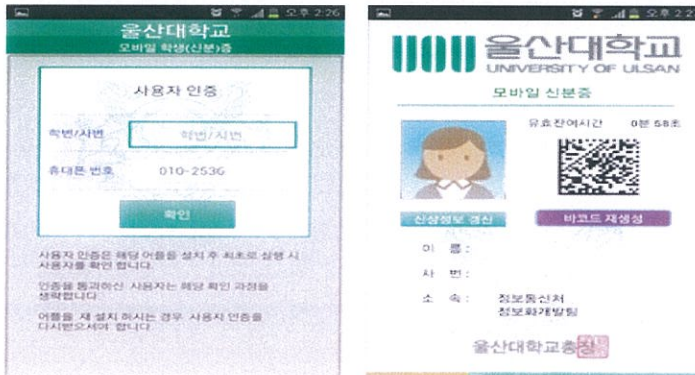
1. UWIN(S)에서 모바일학생(신분)증 신청 후 발송된 문자의 주소를 클릭하시면 'Play 스토어' 로 연결됩니다. '울산대학교 학생(신분)증' 앱을 클릭 하시고 '설치' 를 클릭하세요



2. '동의 및 다운로드' 버튼을 클릭하세요. 설치가 완료되면 '열기' 버튼을 클릭합니다.



3. 학번 or 사번을 입력하고 '확인' 버튼을 누르면 학생(신분)증이 실행됩니다.

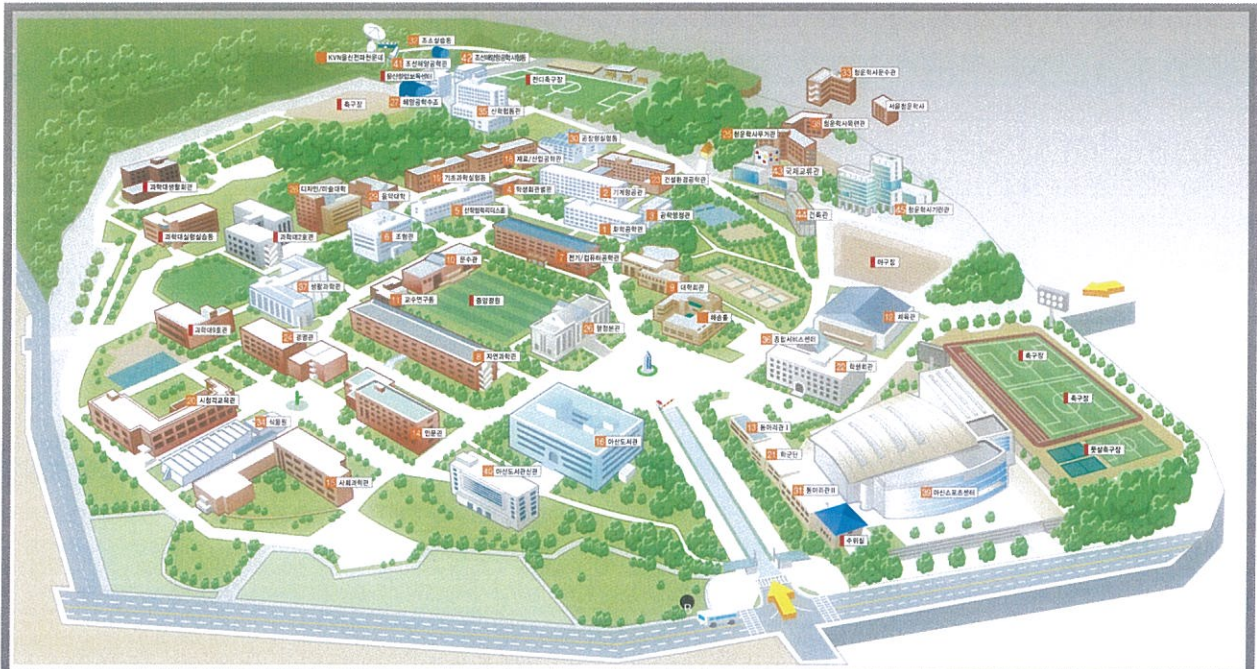


※ 최초 접속의 경우, 서버와 통신관계로 데이터 요금이 부과됩니다.
(데이터 요금제 사용 또는 WiFi 사용 시 요금이 부과되지 않습니다.)
최초 접속 이후에는 서버 접속하지 않으므로 요금이 부과되지 않습니다.

4. 프로그램 종료 다음 실행은 울산대학교 '학생(신분)증' 앱을 실행하면 됩니다.

6. 문의 : 수업지원팀(교류수학 관련) (☎ 052-259-2013, 1013 younghee@ulsan.ac.kr)
 학생생활관(학생생활관 이용관련) (☎ 052-259-2661, 2664)
 정보화개발팀(모바일학생증 발급관련) (☎ 052-259-1741)

7. 캠퍼스 안내



1 화학공학관	2 기계항공관	3 공학행정관	4 학생회관별관	5 산학협력리더스홀	6 조형관	7 전기/컴퓨터공학관	8 자연과학관
9 대학회관	10 문수관	11 교수연구동	12 체육관	13 동아리관 I	14 인문관	15 사회과학관	16 아산도서관
18 재료/산업공학관	19 기초과학실험동	20 시청각교육관	21 학군단	22 학생회관	23 건설환경공학관	24 경영관	25 청운학사무거관
26 행정본관	27 해양공학수조	28 디자인/미술대학	29 음악대학	30 공장형실험동	31 동아리관 II	32 조소실습동	33 청운학사문수관
34 식물원	35 산학협동관	36 종합서비스센터	37 생활과학관	38 청운학사독려관	39 아산스포츠센터	40 아산도서관신관	41 조선해양공학관
42 조선해양공학실험동	43 국제교류관	44 건축관	45 청운학사기린관	해송홀	KVN울산전파전문대		