

'17년 1학기 국가장학금(I·II유형) 및
다자녀(셋째아이 이상) 국가장학금



2차 신청 재학생 구제신청서 제출 매뉴얼

1 한국장학재단 홈페이지 접속(www.kosaf.go.kr)

<

**2017년 1학기
국가장학금 선발결과 안내**

2차 신청 재학생은 선발결과 확인 후 구제신청서 제출 시 재심사 가능
※ 구제신청서 제출은 재학 중 1회에 한하며, 별도 탈락 사유 존재 시 최종 지원 불가

장학금
학자금대출
인재육성
기부
생활관
고객센터
재단소개

정부 30 정보공개

QUICK MENU

검색

ENGLISH

전체메뉴

재학생

졸업생

학부모

기업/기관

로그인

서비스
이용자 등록

보도자료

홈페이지 가상키보드
서비스 개시

[보도자료] 한국장학재단, 홈페이지 가상키보드 서비스 개시

[보도자료] 한국장학재단 안양옥 이사장, 대학 중학생회장단과 국가장학금 및 학자금 ...

- [보도자료] 한국장학재단, 한국교육학술정보원(KERIS)과 정보기술인...
- [보도자료]대전광역시와 학자금대출 이자지원 등 업무협약 체결 및...
- [보도자료] 한국장학재단, '2017 찾아가는 청년버스'와 함께하는 11...

“
당신의 꿈은
반드시 이루어집니다”

LOGIN

소득연계형 국가장학금

대학생이라면 누구나 신청하여 소득에 따라 지원받는 국가장학금

학자금대출

학업에 전념할 수 있도록 등록금과 생활비를 지원하는 학자금대출

국가우수장학금

분야별 우수학생의 성장과 발전을 위한 국가우수장학금

국가 교육근로 / 희망사다리 장학금

근로경험도 쌓고 장학금도 받는 / 중소기업 취업(창업)을 지원하는 장학금

인재육성/기부 / 푸른등대 기부장학금

학자금뱅킹

공지사항

- [필독] 대통령과학장학금 신청시간 연장 안내(금일 24시까지)
- 2017년 상반기 군산시 대학생 학자금 이자지원 공고
- 2017년 전주시 대학생 학자금 대출이자 지원 신청 안내

<

최저지원세비(바우처)대

학자금대출

>

○ 한국장학재단 홈페이지 접속 후 메인 화면 상단 배너에 있는 '17년 1학기 국가장학금 선발결과 확인하기' 버튼 클릭
* 준비사항 : 본인 명의 공인인증서

2 공인인증서 로그인

로그인

한국장학재단을 방문해주셔서 감사합니다.

로그인

아이디
비밀번호

- 아직 서비스 이용 안 하신 분
- 아이디/패스워드 찾기

인증서 선택

저장매체 선택

하드디스크 이동식(E:) 보안토큰 스마트인증 저장토큰 휴대폰

발급대상	발급자	구분	만료일자
------	-----	----	------

인증서 보기 인증서 암호는 대소문자를 구분합니다.
인증서 찾기 인증서 암호
인증서 삭제

확인 취소

인증서 로그인

주민등록번호 - **로그인 >**

인증서 안내 >

로그인이 안되는 경우

- 로그인을 하시려면 우선 공인인증서 발급 후 24시간이 경과된 후 홈페이지를 이용하기 위하여 서비스이용자 로그인이 필요합니다.
- [로그인 암호화 및 보안 오류해결방법을 확인 후에도 해결이 안되는 경우 문의전화]
 - 암호화모듈(INISaFE Web V6) 관련문의 : 이니텍(주) 1644-5040
 - 온라인백신(AhnLab Safe Transaction) 관련문의 : ahnLab 1588-1803
 - 키보드보안(nProtect Online Security) 관련문의 : (주)잉카인터넷 1566-0771

로그인이 되지 않습니다. 보시기 바랍니다.

3 국가장학금 선발결과(탈락) 확인

신청현황

장학금 신청 현황

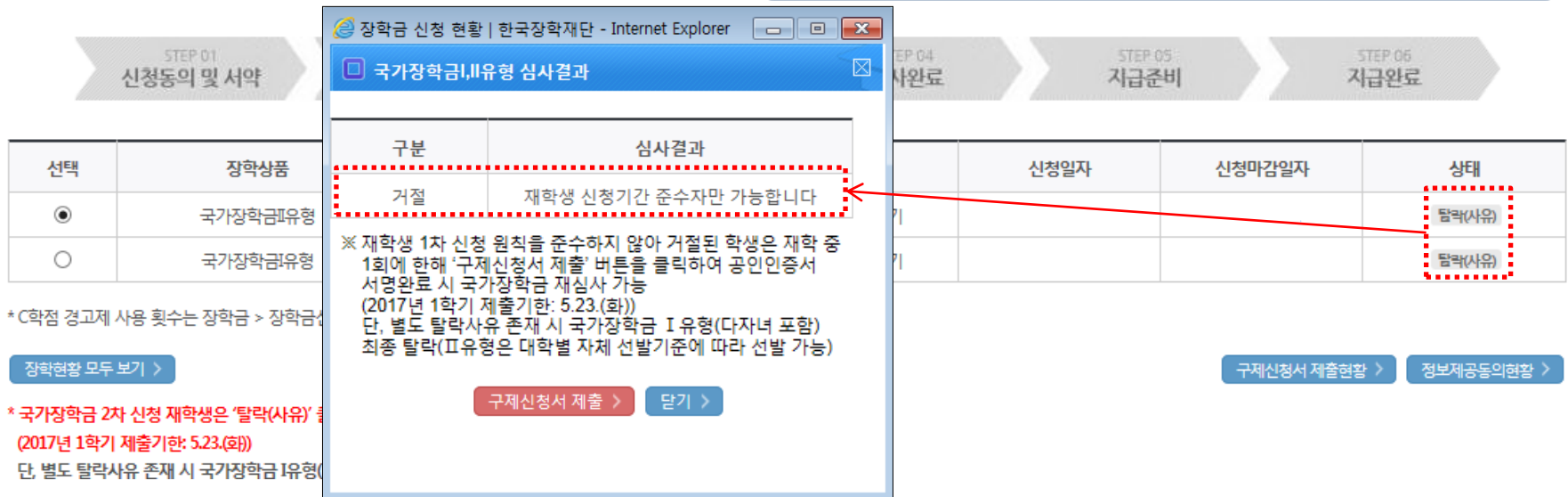
재학생은 국가장학금 1차 신청이 원칙입니다.

재학생의 경우

**재학 중 1회에 한해 2차 신청이 가능하며
구제신청서 제출 시에만 국가장학금 재심사가 가능합니다.**

※ 단 별도 탈락사유 존재 시 최종 지원 불가

*지난 학기에 이미 구제신청서를 제출하여 국가장학금을 수혜(구제신청서 제출 기회 사용)한 학생은, 이번 학기 구제신청서 제출절차 없이 심사에서 탈락



The screenshot shows a web browser window with the title '국가장학금 I 유형 심사결과'. A red dashed box highlights the rejection reason: '재학생 신청기간 미준수' (Failure to meet the application period for re-enrolled students). A red arrow points from this box to a table on the right where the status is '탈락(사유)' (Rejected (Reason)).

구분	심사결과
거절	재학생 신청기간 미준수

※ 재학생 1차 신청 원칙을 준수하지 않아 거절된 학생은 재학 중 1회에 한해 '구제신청서 제출' 버튼을 클릭하여 공인인증서 서명완료 시 국가장학금 재심사 가능 (2017년 1학기 제출기한: 5.23.(화))
단, 별도 탈락사유 존재 시 국가장학금 I 유형(다자녀 포함) 최종 탈락(I유형은 대학별 자체 선발기준에 따라 선발 가능)

신청일자	신청마감일자	상태
		탈락(사유)
		탈락(사유)

- 신청현황 메뉴에서 '17년 1학기 국가장학금 선발결과(탈락) 확인
- '탈락(사유)' 클릭하여 심사결과 확인 팝업 조회
 - 2차 신청 재학생은 '재학생 신청기간 미준수'로 인한 거절상태 조회
 - ※ 재학생 신청기간 미준수 외 별도 탈락사유 존재 시 구제신청서를 제출하더라도 국가장학금 I 유형(다자녀 포함) 최종 탈락 (단, II유형은 대학별 자체 선발기준에 따라 선발 가능)
- 지난 학기에 이미 구제신청서를 제출하여 국가장학금을 수혜(구제신청서 제출 기회 사용)한 학생은, 이번 학기 구제신청서 제출 절차 없이 심사에서 탈락

신청현황

재학생 신청기간 미준수자 구제신청서 - Internet Explorer

◆ 재학생 신청기간 미준수자 구제신청서

재학생 신청기간 미준수자 구제신청서

한국장학재단 귀중

본인은 한국장학재단(이하 '재단')의 I·II유형 및 다자녀(셋째아이 이상) 국가장학금(이하 "국가장학금") 신청인으로서, 재학생 신청기간 미준수로 국가장학금 심사가 거절됨에 따라, 향후 재학생 신청기간을 준수 하였으며, 위반 시 국가장학금 지원이 제한됨에 동의함으로써 이번 학기 탈락 구제를 신청합니다.

- 1. 재학생 1차 신청 원칙 확인
등록금 고지서 상 우선감면율을 높여 학생 및 학부모의 등록금 체감도를 경감하기 위해 재학생의 경우 1차 신청만 가능합니다. 본인은 재학생임에도 불구하고 재학생 신청기간(1차) 내에 국가장학금을 신청하지 않았습니다.
- 2. 재학생 신청기간 준수 및 미준수 시 지원제한 서약
본인은 향후 재학생으로서 국가장학금 신청할 경우, 반드시 재학생 신청기간(1차)을 준수할 것을 서약합니다. 또한, 이를 위반하여 2차 신청기간에 신청할 경우, 해당 학기 국가장학금 지원이 제한될 수 있는 것에 동의합니다.

2017 년 월 일

성명 : (서명 또는 인)

정보가 있습니다.

장학금 신청 현황 | 한국장학재단 - Internet Explorer

□ 국가장학금,II유형 심사결과

구분	심사결과
거절	재학생 신청기간 준수자만 가능합니다

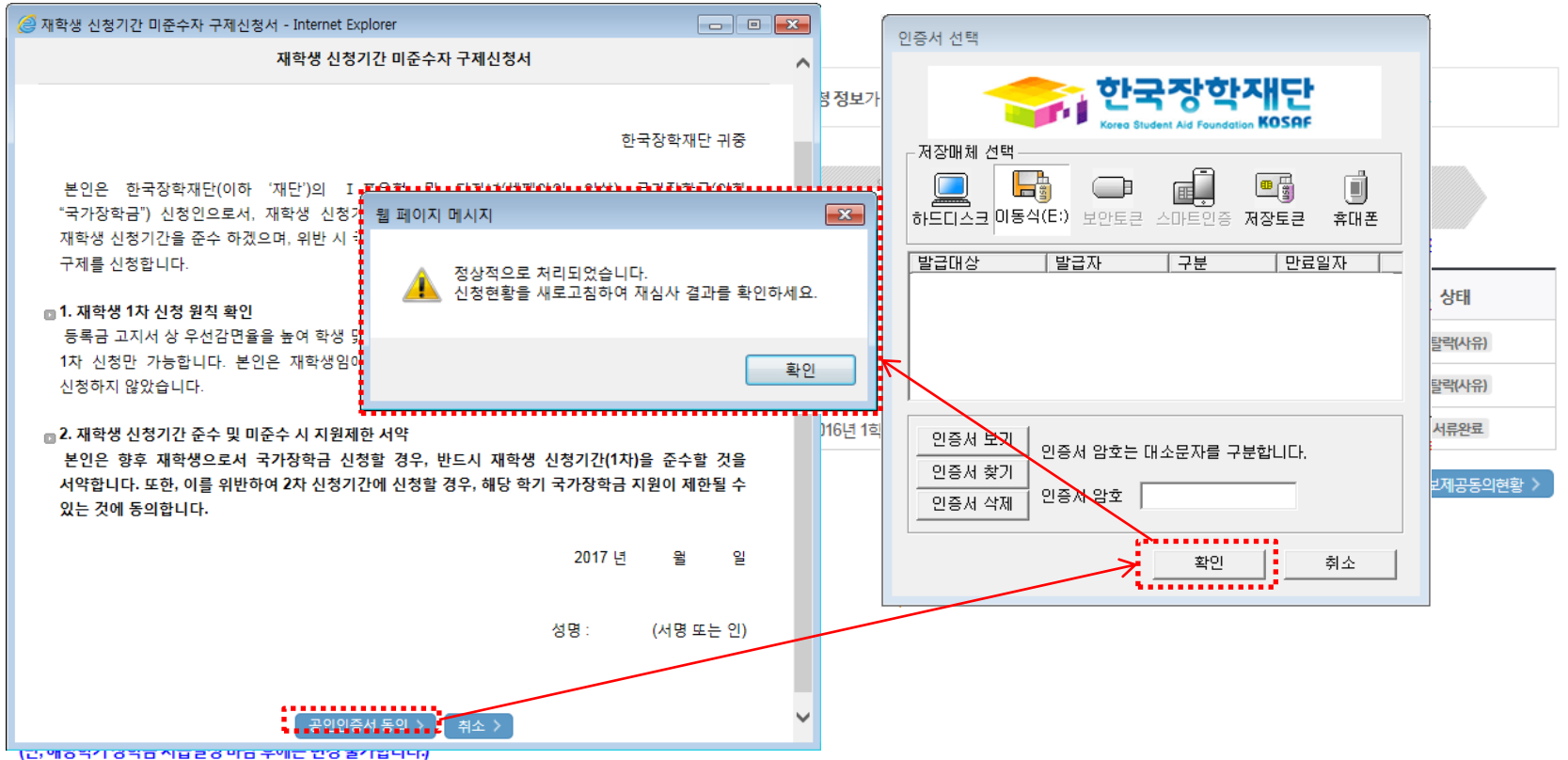
※ 재학생 1차 신청 원칙을 준수하지 않아 거절된 학생은 재학 중 1회에 한해 '구제신청서 제출' 버튼을 클릭하여 공인인증서 서명완료 시 국가장학금 재심사 가능 (2017년 1학기 제출기한: 5.23.(화))
단, 별도 탈락사유 존재 시 국가장학금 I 유형(다자녀 포함) 최종 탈락(II유형은 대학별 자체 선발기준에 따라 선발 가능)

구제신청서 제출 >
닫기 >

- 심사결과 확인 팝업 하단의 '구제신청서 제출' 버튼을 클릭하여 구제신청서 팝업 조회 (구제신청 기회를 이미 사용하였다면 '구제신청서 제출' 버튼이 보이지 않음. '구제신청서 제출현황'에서 확인 가능)
- 재학생 1차 신청 원칙 및 향후 재학생 신청기간 미준수 시 제한사항 확인

5 구제신청서 제출

신청현황



The screenshot shows the '재학생 신청기간 미준수자 구제신청서' (Application for relief for non-compliant students) page. A red dashed box highlights a '웹 페이지 메시지' (Web page message) dialog box with the text: '정상적으로 처리되었습니다. 신청현황을 새로고침하여 재심사 결과를 확인하세요.' (Successfully processed. Refresh the application status to check the re-examination results.)

Another red dashed box highlights the '확인' (Confirm) button in the '인증서 선택' (Certificate Selection) pop-up window. This window shows options for storage media (Hard Disk, CD-ROM, Security Token, Smart Card, Stored Card, Mobile Phone) and a table for selecting certificates. The '확인' button is highlighted with a red dashed box and an arrow pointing to it from the dialog box.

At the bottom of the main application page, the '공인인증서 동의' (Public Certificate Consent) button is also highlighted with a red dashed box and an arrow pointing to it from the dialog box.

- 구제신청서 팝업 하단의 '공인인증서 동의' 버튼을 클릭하여 공인인증서 서명
- 공인인증서 암호 입력 및 확인 클릭 시 구제신청서가 자동 제출됨
- 구제신청서는 국가장학금 유형별 별도 제출 없이 한번만 제출

6 국가장학금 재심사결과 확인

신청현황

장학금 신청 현황

총2건의 장학금 신청 정보가 있습니다.



선택	장학상품	신청대학	신청학기	신청일자	신청마감일자	상태
<input checked="" type="radio"/>	국가장학금I유형		2017년 1학기			선발완료
<input type="radio"/>	국가장학금II유형		2017년 1학기			학사정보 심사중

* C학점 경고제 사용 횟수는 장학금 > 장학금신청 > 수혜내역에서 확인 가능합니다.

[장학현황 모두 보기 >](#)

[구제신청서 제출현황 >](#)

[정보제공동의현황 >](#)

* 국가장학금 2차 신청 재학생은 '탈락(사유)' 클릭하여 구제신청서 제출 시 재학중 1회에 한해 국가장학금 재심사 가능 (2017년 1학기 제출기한: 5.23.(화))

단, 별도 탈락사유 존재 시 국가장학금 I유형(다자녀 포함) 최종 탈락 (II유형은 대학별 자체 선발기준에 따라 선발 가능)

* 최근 2년간 신청한 장학현황을 확인할 수 있습니다.

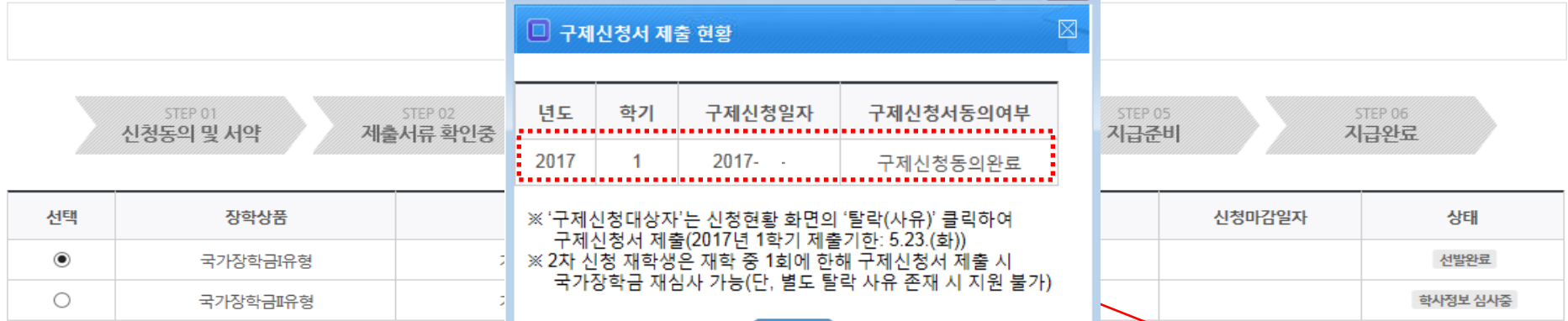
* 국가장학금 I·II유형, 다자녀(셋째아이 이상), 지방인재장학금 신청현황은 당해학기에 한하여 확인 가능합니다.
- 2016년 2학기 국가장학금 신청현황은 2017년 1월까지만 조회됩니다.

- 구제신청서 제출에 따른 국가장학금 자동 재심사 결과 확인
 - ※ 재학생 신청기간 미준수 외 별도 탈락사유 존재 시 구제신청서를 제출하더라도 국가장학금 I 유형(다자녀 포함) 최종 탈락 (단, II유형은 대학별 자체 선발기준에 따라 선발 가능)
- 지난 학기에 이미 구제신청서를 제출하여 국가장학금을 수혜(구제신청서 제출 기회 사용)한 학생은, 이번 학기 구제신청서 제출 절차 없이 심사에서 탈락

7 구제신청서 제출현황 확인

신청현황

장학금 신청 현황



년도	학기	구제신청일자	구제신청서동의여부
2017	1	2017-	구제신청동의완료

※ '구제신청대상자'는 신청현황 화면의 '탈락(사유)' 클릭하여 구제신청서 제출(2017년 1학기 제출기한: 5.23.(화))
 ※ 2차 신청 재학생은 재학 중 1회에 한해 구제신청서 제출 시 국가장학금 재심사 가능(단, 별도 탈락 사유 존재 시 지원 불가)

* C학점 경고제 사용 횟수는 장학금 > 장학금신청 > 수혜내역에서 확인

[장학현황 모두 보기 >](#)

* 국가장학금 2차 신청 재학생은 '탈락(사유)' 클릭하여 구제신청서 제출 시 재학중 1회에 한해 국가장학금 재심사 가능 (2017년 1학기 제출기한: 5.23.(화))

단, 별도 탈락사유 존재 시 국가장학금 I유형(다자녀 포함) 최종 탈락 (II유형은 대학별 자체 선발기준에 따라 선발 가능)

* 최근 2년간 신청한 장학현황을 확인할 수 있습니다.

* 국가장학금 I·II유형, 다자녀(셋째아이 이상), 지방인재장학금 신청현황은 당해학기에 한하여 확인 가능합니다.
- 2016년 2학기 국가장학금 신청현황은 2017년 1월까지지만 조회됩니다.

○ 신청현황 화면 우측 하단의 '구제신청서 제출현황' 버튼을 클릭하여 구제신청서 제출현황 팝업 조회
- 구제신청서 제출 일자 및 동의여부 확인