

2019학년도

결 산 서
(수익사업회계)

학 교 법 인 대 전 기 독 학 원

총 칙

제 1 조 : 2019학년도 수입·지출 결산액은 4,341,291,773원으로 한다.

제 2 조 : 2019학년도 수입·지출의 상세한 내용은 수입·지출 결산과목 명세서와 같다.

차 례

1. 기본재무제표	2
가. 자금계산서	3
나. 대차대조표	11
다. 운영계산서	14
2. 부속명세서	17
가. 자금계산서 부속명세서	18
나. 대차대조표 부속명세서	20
3. 합계잔액시산표	35
4. 기타부속서류	40

1. 기 본 재 무 제 표

가. 자 금 계 산 서

자 금 계 산 서

(2019. 3. 1 부터 2020. 2. 29 까지)

1) 수입

(단위 : 원)

과 목			예 산 액	결 산 액	증 감 액	비 고
관	항	목				
5400			2,303,000,000	2,276,342,675	(26,657,325)	
교육외수입						
	5410		30,000,000	39,074,453	9,074,453	
	예금이자수입					
		5411	30,000,000	39,074,453	9,074,453	
		예 금 이 자				
	5420		10,000,000	30,212,390	20,212,390	
	기타교육외수입					
		5421	10,000,000	30,212,390	20,212,390	
		잡 수 입				
	5430		2,263,000,000	2,207,055,832	(55,944,168)	
	수익재산수입					
		5431	1,199,800,000	1,125,362,088	(74,437,912)	
		임대료수입				
		5439	1,063,200,000	1,081,693,744	18,493,744	
		기타수익재산수입				
1200			0	303,947,000	303,947,000	
투자외기타자산수입						
	1220		0	300,000,000	300,000,000	
	투자자산수입					
		1229	0	300,000,000	300,000,000	
		기타투자자산수입				
	1240		0	3,947,000	3,947,000	
	기타자산수입					
		1242	0	3,947,000	3,947,000	
		임차보증금회수				

과 목			예산액	결산액	증감액	비고
관	항	목				
2200			1,116,000,000	84,000,000	(1,032,000,000)	
고정부채입금						
	2220		1,116,000,000	84,000,000	(1,032,000,000)	
	기타고정부채					
		2221	1,116,000,000	84,000,000	(1,032,000,000)	
		임대보증금수입				
미 사 용 전 기 이 월 자 금	전기이월자금		1,677,002,098	1,677,002,098	0	
	1100		1,694,912,533	1,694,912,533	0	
	기초유동자산					
		1110	1,464,874,026	1,464,874,026	0	
		유동자금				
		1120	230,038,507	230,038,507	0	
		기타유동자산				
	2100		17,910,435	17,910,435	0	
	기초유동부채					
		2120	14,402,408	14,402,408	0	
	예수금					
	2130	0	0	0		
	선수금					
	2140	3,508,027	3,508,027	0		
	기타유동부채					
자금수입총계			5,096,002,098	4,341,291,773	(754,710,325)	

2) 지출

(단위 : 원)

과 목			예 산 현 액				결 산 액	증 감 액	비 고
관	항	목	예 산 액	예비비사용액	전용증감액	차 감 액			
4100			355,000,000			355,000,000	306,194,685	(48,805,315)	
보 수									
	4120		355,000,000			355,000,000	306,194,685	(48,805,315)	
	직원보수								
		4121	93,000,000			93,000,000	90,638,200	(2,361,800)	
		직원급여							
		4122	30,000,000			30,000,000	25,973,700	(4,026,300)	
		직원상여금							
		4123	56,000,000			56,000,000	42,616,300	(13,383,700)	
		직원제수당							
		4124	37,500,000			37,500,000	25,560,950	(11,939,050)	
		직원법정부담금							
		4125	132,000,000			132,000,000	115,967,020	(16,032,980)	
		임시직인건비							
		4127	6,500,000			6,500,000	5,438,515	(1,061,485)	
		직원퇴직금							
4200			1,452,700,000			1,452,700,000	1,337,514,221	(115,185,779)	
관리운영비									
	4210		87,700,000			87,700,000	44,157,477	(43,542,523)	
	시설관리비								
		4211	50,000,000			50,000,000	13,439,700	(36,560,300)	
		건축물관리비							
		4212	1,000,000			1,000,000	468,400	(531,600)	
		장비관리비							
		4213	500,000			500,000	0	(500,000)	
		조경관리비							
		4216	6,000,000			6,000,000	2,718,750	(3,281,250)	
		보험료							
		4217	7,000,000			7,000,000	5,564,539	(1,435,461)	
		리스·임차료							

과 목			예산련액				결산액	증감액	비고
관	항	목	예산액	예비비사용액	전용증감액	차감액			
		4219 기타시설관리비	23,200,000			23,200,000	21,966,088	(1,233,912)	
	4220 일반관리비		352,700,000			352,700,000	288,646,380	(64,053,620)	
		4221 여비교통비	4,000,000			4,000,000	2,016,100	(1,983,900)	
		4222 차량유지비	6,000,000			6,000,000	1,449,740	(4,550,260)	
		4223 소모품비	15,000,000			15,000,000	11,612,820	(3,387,180)	
		4224 인쇄출판비	4,000,000			4,000,000	1,201,819	(2,798,181)	
		4225 난방비	1,000,000			1,000,000	9,000	(991,000)	
		4226 전기·수도료	220,000,000			220,000,000	183,554,047	(36,445,953)	
		4227 통신비	3,200,000			3,200,000	638,609	(2,561,391)	
		4228 제세·공과금	83,000,000			83,000,000	71,544,917	(11,455,083)	
		4229 지급수수료	16,500,000			16,500,000	16,619,328	119,328	
	4230 운영비		1,012,300,000			1,012,300,000	1,004,710,364	(7,589,636)	
		4231 복리후생비	15,000,000			15,000,000	11,604,382	(3,395,618)	
		4232 교육훈련비	300,000			300,000	64,000	(236,000)	
		4233 일반용역비	22,000,000			22,000,000	3,523,000	(18,477,000)	
		4234 업무추진비	10,000,000			10,000,000	77,900	(9,922,100)	

과 목			예산현액				결산액	증감액	비고
관	항	목	예산액	예비비사용액	전용증감액	차감액			
		4239 기타운영비	965,000,000			965,000,000	989,441,082	24,441,082	
4400 교육외비용			151,000,000			151,000,000	131,049,703	(19,950,297)	
	4410 지급이자		150,000,000			150,000,000	121,049,703	(28,950,297)	
		4411 지급이자	150,000,000			150,000,000	121,049,703	(28,950,297)	
	4420 기타교육외비용		1,000,000			1,000,000	10,000,000	9,000,000	
		4421 잡손실	1,000,000			1,000,000	10,000,000	9,000,000	
4500 전출금			275,000,000			275,000,000	202,000,000	(73,000,000)	
	4510 전출금		275,000,000			275,000,000	202,000,000	(73,000,000)	
		4511 일반회계전출금	275,000,000			275,000,000	202,000,000	(73,000,000)	
4600 예비비			50,000,000			50,000,000	0	(50,000,000)	
	4610 예비비		50,000,000			50,000,000	0	(50,000,000)	
		4611 예비비	50,000,000			50,000,000	0	(50,000,000)	
1200 투자외기타자산지출			35,000,000			35,000,000	62,224,096	27,224,096	
	1220 투자자산지출		35,000,000			35,000,000	58,315,096	23,315,096	
		1229 기타투자자산지출	35,000,000			35,000,000	58,315,096	23,315,096	
	1240 기타자산지출		0			0	3,909,000	3,909,000	

과 목			예산현액				결산액	증감액	비고
관	항	목	예산액	예비비사용액	전용증감액	차감액			
		1242 임차보증금지출	0			0	3,909,000	3,909,000	
1300	고정자산매입지출		60,000,000			60,000,000	32,775,457	(27,224,543)	
	1310 유형고정자산매입지출		60,000,000			60,000,000	32,775,457	(27,224,543)	
		1312 건물매입비	20,000,000			20,000,000	0	(20,000,000)	
		1315 잡기·비품매입비	40,000,000			40,000,000	32,775,457	(7,224,543)	
	1320 무형고정자산취득비		0			0	0	0	
		1321 무형고정자산취득비	0			0	0	0	
2200	고정부채상환		1,257,000,000			1,257,000,000	314,000,000	(943,000,000)	
	2210 장기차입금상환		200,000,000			200,000,000	200,000,000	0	
		2211 장기차입금상환	200,000,000			200,000,000	200,000,000	0	
	2220 기타고정부채상환		1,057,000,000			1,057,000,000	114,000,000	(943,000,000)	
		2221 임대보증금환급	1,057,000,000			1,057,000,000	114,000,000	(943,000,000)	
	차기이월자금		1,460,302,098			1,460,302,098	1,955,533,611	495,231,513	
미사용	1100 기말유동자산		1,460,302,098			1,460,302,098	1,975,047,821	514,745,723	
		1110 유동자금	1,456,102,098			1,456,102,098	1,674,311,777	218,209,679	
		1120 기타유동자산	4,200,000			4,200,000	300,736,044	296,536,044	

과 목			예 산 헌 액				결 산 액	증 감 액	비 고
관	항	목	예 산 액	예비비사용액	전용증감액	차 감 액			
차기이월자금	2100		0			0	19,514,210	19,514,210	
	기말유동부채								
		2120	0			0	16,010,471	16,010,471	
		예 수 금							
		2130	0			0	0	0	
		선 수 금							
		2140	0			0	3,503,739	3,503,739	
		기타유동부채							
자금지출총계			5,096,002,098	0	0	5,096,002,098	4,341,291,773	(754,710,325)	

나. 대 차 대 조 표

과 목		제 31 (당)기		제 30기 (전)기	
		금액		금액	
	집 기 비 품	65,376,915		44,702,733	
	감 가 상 각 누 계	38,917,314	26,459,601	39,768,759	4,933,974
	건 설 중 인 자 산		0		0
	시 설 장 치	6,472,730		6,472,730	
	감 가 상 각 누 계	5,229,097	1,243,633	5,131,163	1,341,567
(3)	무 영 상 형 업 표 권 산		5,235,158		14,058,982
	상 업 표 권	5,098,334		13,838,334	
	136,824			220,648	
(4)	기 타 비 유 동 자 산		3,909,000		3,947,000
	임 차 보 증	3,909,000		3,947,000	
자	산 총 계		10,592,747,541		10,678,604,816
I.	부 유 동 부 채		19,514,210		17,910,435
	미 지 지		552,100		0
	일 반 예 수		0		0
	부 가 세 예 수		16,010,471		14,402,408
	선 미 지 수 급 비		0		0
	미 지 유 동 차 입		2,951,639		3,508,027
II.	비 장 기 대 보 증		7,827,272,583		7,914,733,633
	장 기 대 보 증		3,900,000,000		4,100,000,000
	임 대 보 증		2,520,000,000		2,550,000,000
	고 유 목 적 준 비		1,407,272,583		1,264,733,633
	부 채 총		7,846,786,793		7,932,644,068
I.	자 자 본		3,594,136,919		3,594,136,919
	자 자 본		3,594,136,919		3,594,136,919
II.	미 처 리 결 손		848,176,171		848,176,171
	미 처 리 결 손		848,176,171		848,176,171
자	부 채 와 자 본 총		2,745,960,748		2,745,960,748
	부 채 와 자 본 총		10,592,747,541		10,678,604,816

다. 운 영 계 산 서

손 익 계 산 서

제 31기 : 2019년 3월 1일 부터 2020년 2월 29일 까지

제 30기 : 2018년 3월 1일 부터 2019년 2월 28일 까지

(단위: 원)

과 목	제 31 (당)기		제 30기 (전)기	
	금액		금액	
I. 매출액		2,207,055,832		1,989,482,268
매입대리 수수료	820,423,177		803,657,754	
관리비	304,938,911		312,941,056	
할리수수	123,278,111		0	
기타수익재산수입	958,415,633		872,883,458	
II. 매출원가		45,383,081		0
상품매출원가		45,383,081		0
기초상품재고액	0		0	
당기상품매입액	51,703,209		0	
기말상품재고액	6,320,128		0	
III. 매출총이익		2,161,672,751		1,989,482,268
IV. 판매비와관리비		1,765,352,941		1,604,239,687
직원급여	90,638,200		70,306,800	
직원상여금	25,973,700		43,942,800	
직원제수당	42,616,300		39,418,800	
임시직인건비	115,967,020		60,990,000	
퇴직급여	5,438,515		4,750,000	
직원법정부담금	25,560,950		21,963,370	
복리후생비	11,604,382		8,108,030	
여비교통비	2,016,100		250,000	
접대비	77,900		0	
통신비	638,609		1,443,338	
전기수도료	183,554,047		192,336,787	
세금과공과	71,544,917		68,524,888	
유형자산감가상각비	154,523,420		147,477,188	
무형자산감가상각비	8,823,824		9,922,876	

과목	제 31 (당)기		제 30기 (전)기	
	금액		금액	
지급임차료	5,564,539		6,072,000	
수선비	13,439,700		31,720,455	
보험료	2,718,750		2,295,320	
차량유지비	1,449,740		2,330,700	
교육훈련비	64,000		0	
인쇄출판비	1,201,819		1,150,000	
소모품비	11,612,820		4,979,611	
지급수수료	16,619,328		3,014,928	
건물관리비	21,966,088		19,506,566	
장비관리비	468,400		100,000	
일반기역비	3,523,000		9,678,892	
기타운영영비	937,737,873		853,956,338	
조경관리비	0		0	
난방비	9,000		0	
대손상각비	10,000,000		0	
V. 영업이익		396,319,810		385,242,581
VI. 영업외수익		69,286,843		54,428,546
이자수익	39,074,453		34,573,093	
잡수익	30,212,390		19,855,453	
VII. 영업외비용		465,606,653		439,671,127
이자비용	121,049,703		137,445,801	
유형자산처분손실	18,000		0	
고유목적사업전입액	344,538,950		294,508,756	
잡손실	0		7,716,570	
VIII. 법인세차감전이익		0		0
IX. 법인세		0		0
X. 당기순이익		0		0

2. 부 속 명 세 서

가. 자금계산서 부속명세서

미사용차기이월자금 내역 및 사용계획명세서

(단위 : 원)

구분	내역	금액	세부내역	비고
미사용차기이월자금	유동자산	1,975,047,821		
	유동자금	1,674,311,777	예금	
	기타유동자산	300,736,044	p.22 참조	
	유동부채	19,514,210	p.32 참조	
	예수금	16,010,471		
	선수금	0		
	기타유동부채	3,503,739		
합계		1,955,533,611		

나. 대차대조표 부속명세서

예 금 명 세 서

(단위 : 원)

자금의종류		예치기관	예금종류	계좌번호	(예치)금액	만기일	이자율	비고	
유동자금	예 금	농협은행	기업자유	418-17-000092	2,018,988				
		농협은행	보통예금	301-0128-6201-11	-				
		국민은행	보통예금	710401-00-048384	10,388,608				
		국민은행	보통예금	710401-00-048397	1,875,594				
		국민은행	보통예금	710401-00-048409	5,104,154				
		국민은행	보통예금	710401-00-048412	1,341,510				
		국민은행	보통예금	710401-00-048425	27,163,350				
		국민은행	보통예금	710401-00-048438	44,983,299				
		신협	보통예금	135-000-071281	45,686,447				
		국민은행	단기금융상품	710455-00-021322	80,055,035				
		국민은행	단기금융상품	710455-00-021335	90,217,415				
		하나은행	정기예금	741-910231-90111	106,000,779	2020.03.25	1.86%	보증금	
		하나은행	정기예금	741-910232-97311	101,460,899	2020.04.18	1.85%	보증금	
		농협은행	정기예금	303-3373-6175-01	206,368,740	2020.04.18	1.85%	보증금	
		농협은행	정기예금	303-3578-3299-71	101,395,900	2020.07.16	1.85%	보증금	
		신협	정기예금	150-412-441736	300,000,000	2021.01.29	2.50%	보증금	
		신협	정기예금	150-448-699111	30,000,000	2021.02.07	2.35%	보증금	
		신협	정기예금	150-485-887908	415,051,059	2021.02.07	2.05%	보증금	
		신협	정기예금	150-488-202267	105,000,000	2021.02.26	2.00%	보증금	
					계		1,674,111,777		
투자자금	장기금융상품	하나은행	정기예금	741-910241-87111	50,000,000	2022.11.26	1.55%	보증금	
		매도가능증권	신협	출자금	110-077-128236	217,400,565			보증금
				계		267,400,565			
합 계					1,941,512,342				

기 타 유 동 자 산 명 세 서

(단위 : 원)

구 분	내 용	금 액	비 고
미수수익	예금이자	25,229,145	
	계	25,229,145	
미 수 금	캠퍼스타운 임대료 및 관리비, 연체료	89,431,727	
	송강빌딩 임대료 및 관리비	1,306,720	
	지족빌딩 임대료 및 관리비, 연체료	179,335,707	
	물사랑어린이집 아이행복카드	270,000	
	할리스 카드매출	2,260,550	
	대손충당금 설정(지족빌딩)	(10,000,000)	
	계	262,604,704	
선급금	할리스 빅넷	4,010,418	
	계	4,010,418	
선급비용	건물 화재보험료	1,301,577	
	2019 연말정산 선지급	4,394,740	
	계	5,696,317	
선납세금	예금이자 선급법인세	3,195,460	
	계	3,195,460	
합 계		300,736,044	

선급법인세 명세서

(단위 : 원)

날짜	내용	징무의무자	과세표준	선급법인세	선급지방세	비고
			(수입이자)	(원천납부액)	(원천납부액)	
2019.03.22	710401-00-048384	국민은행	3,783	-	-	
2019.03.22	710401-00-048425	국민은행	9,456	1,320	130	지족빌딩
2019.03.24	418-17-000092	농협은행	6,429	-	-	
2019.03.25	741-910216-50511	하나은행	1,899,874	265,980	26,590	
2019.04.09	71045-00-021322	국민은행	65,044	9,100	910	
2019.04.09	710455-00-021335	국민은행	162,612	22,760	2,270	지족빌딩
2019.04.18	418-01-000028	농협은행	1,073	-	-	
2019.04.18	418-01-333471	농협은행	955	-	-	
2019.04.18	418-01-210245	농협은행	194	-	-	
2019.04.18	301-0048-5020-71	농협은행	2,537	-	-	물사랑
2019.04.18	303-2598-0816-11	농협은행	3,358,206	470,140	47,010	지족빌딩
2019.04.18	741-910217-60111	하나은행	1,611,569	225,610	22,560	지족빌딩
2019.04.22	710455-00-021335	국민은행	94,352	13,200	1,320	지족빌딩
2019.06.10	741-910219-74011	하나은행	1,014,399	142,010	14,200	
2019.06.15	710401-00-048384	국민은행	20,101	2,810	280	
2019.06.15	710401-00-048397	국민은행	4,814	-	-	
2019.06.15	710401-00-048412	국민은행	1,847	-	-	
2019.06.15	710401-00-048409	국민은행	8,958	1,250	120	송강빌딩
2019.06.15	710401-00-048438	국민은행	16,104	2,250	220	물사랑
2019.06.15	741-910014-15505	하나은행	315	-	-	지족빌딩
2019.06.15	710401-00-048425	국민은행	44,531	6,230	620	지족빌딩
2019.06.23	301-0128-6201-11	농협은행	13,689	1,910	190	지족빌딩
2019.06.23	418-17-000092	농협은행	5,470	-	-	
2019.07.16	303-2743-5443-71	농협은행	1,650,000	231,000	23,100	지족빌딩
2019.08.21	741-910234-85011	하나은행	162,112	22,690	2,260	
2019.09.28	135-0000-071281	신협	881	-	-	할리스
2019.09.29	418-17-000092	농협은행	1,580	-	-	

날짜	내용	징무의무자	과세표준	선급법인세	선급지방세	비고
			(수입이자)	(원천납부액)	(원천납부액)	
2019.12.12	741-910179-29211	하나은행	973,902	136,340	13,630	지족빌딩
2019.12.14	710401-00-048425	국민은행	48,229	6,750	670	지족빌딩
2019.12.14	710401-00-048384	국민은행	9,598	1,340	130	
2019.12.14	710401-00-048397	국민은행	3,715	-	-	
2019.12.14	710401-00-048412	국민은행	5,868	-	-	
2019.12.14	710401-00-048409	국민은행	5,564	-	-	송강빌딩
2019.12.14	710401-00-048438	국민은행	25,084	3,510	350	물사랑
2019.12.21	741-910014-15505	하나은행	25	-	-	지족빌딩
2019.12.28	135-0000-171281	신협	189,425	26,470	2,610	할리스
2019.12.29	418-17-000092	농협은행	504	-	-	
2019.12.29	301-0128-6201-11	농협은행	10,345	1,440	140	지족빌딩
2020.02.07	150-448-694990	신협	9,363,970	1,310,950	131,090	
2020.02.26	710455-00-021335	국민은행	1,577	-	-	지족빌딩
2020.02.27	135-0000-071281	신협	141,811	-	-	할리스
2020.02.27	110-077-128236	신협	8,315,096	-	-	
합계			29,255,598	2,905,060	290,400	

고정 자산 명세서

(단위 : 원)

계정과목		기초잔액	당기증가액	당기감소액	기말잔액	감가상각누계액	미상각잔액	비고
유형 고정 자산	토지	4,749,373,630			4,749,373,630	-	-	
	건물	5,726,506,346			5,726,506,346	2,168,893,181	3,557,613,165	
	구축물	75,301,581			75,301,581	75,156,741	144,840	
	집기비품	44,702,733	32,775,457	12,101,275	65,376,915	38,917,314	26,459,601	
	시설장치	6,472,730			6,472,730	5,229,097	1,243,633	
	건설중자산	-			-			
	소계	10,602,357,020	32,775,457	12,101,275	10,623,031,202	2,288,196,333	3,585,461,239	
무형 고정 자산	영업권	13,838,334		8,740,000	5,098,334			
	상표권	220,648		83,824	136,824			
소계	14,058,982	-	8,823,824	5,235,158	-	-		
기타	임차보증금	3,947,000	3,909,000	3,947,000	3,909,000			
합계		10,620,363,002	36,684,457	24,872,099	10,632,175,360	2,288,196,333	3,585,461,239	

유형자산감가상각비명세서(총괄)

(단위 : 원)

과목명	기초금액	당기증감	기말잔액	전기말상각누계액	상각대상금액	당기상각비	특별상각비	당기말상각누계액	미상각잔액
건물	5,726,506,346		5,726,506,346	2,025,730,525	5,726,506,346	143,162,656		2,168,893,181	3,557,613,165
구축물	75,301,581		75,301,581	75,125,741	75,301,581	31,000		75,156,741	144,840
비품	65,376,915		65,376,915	27,685,484	37,691,431	11,231,830		38,917,314	26,459,601
시설장치	6,472,730		6,472,730	5,131,163	1,341,567	97,934		5,229,097	1,243,633
합 계	5,873,657,572		5,873,657,572	2,133,672,913	5,840,840,925	154,523,420		2,288,196,333	3,585,461,239

무형자산감가상각비명세서(총괄)

(단위 : 원)

과목명	기초가액	당기증감	기말잔액	전기말상각누계액	상각대상금액	당기상각비	특별상각비	당기말상각누계액	미상각잔액
영업권	13,838,334		13,838,334	29,861,666	43,700,000	8,740,000		8,740,000	5,098,334
상표권	220,648		220,648	22,388,334	22,608,982	83,824		83,824	136,824
합 계	14,058,982		14,058,982	52,250,000	66,308,982	8,823,824		8,823,824	5,235,158

유형자산감가상각비명세서

(단위: 원)

자산명	취득일	기초가액	당기증감	기말잔액	전기말상각누계액	상각대상금액	연수	상각률	월수	당기상각비	전기말상각누계액	미상각잔액
캠퍼스타운	1990-02-26	2,027,369,558		2,027,369,558	1,325,150,493	2,027,369,558	40	0.025	12	50,684,238	1,375,834,731	651,534,827
송강빌딩	1996-05-22	393,193,310		393,193,310	240,677,075	393,193,310	40	0.025	12	9,829,832	250,506,907	142,686,403
저족빌딩	2013-05-20	2,842,351,220		2,842,351,220	414,509,550	2,842,351,220	40	0.025	12	71,058,780	485,568,330	2,356,782,890
파스쿠찌건물	2015-04-20	463,592,258		463,592,258	45,393,407	463,592,258	40	0.025	12	11,589,806	56,983,213	406,609,045
[소계] 건물		5,726,506,346		5,726,506,346	2,025,730,525	5,726,506,346				143,162,656	2,168,898,181	3,557,613,165
조경물	1990-02-26	74,061,581		74,061,581	74,060,581	74,061,581	40	0.025	12		74,060,581	1,000
조경물	1997-04-30	1,240,000		1,240,000	1,065,160	1,240,000	40	0.025	12	31,000	1,096,160	143,840
[소계] 구축물		75,301,581		75,301,581	75,125,741	75,301,581				31,000	75,156,741	144,840
냉장고	2004-04-21	309,091		309,091	308,091	1,000	5	0.451	12		308,091	1,000
3단 도어장	2006-11-30	534,545		534,545	533,545	1,000	5	0.451	12		533,545	1,000
5단 도어장	2006-11-30	1,025,455		1,025,455	1,024,455	1,000	5	0.451	12		1,024,455	1,000
2단 도어장	2006-11-30	81,818		81,818	80,818	1,000	5	0.451	12		80,818	1,000
파티션	2006-11-30	209,090		209,090	208,090	1,000	5	0.451	12		208,090	1,000
팩스	2009-12-21	341,818		341,818	340,818	1,000	5	0.451	12		340,818	1,000
지하서고앵글	2011-02-23	360,000		360,000	359,000	1,000	5	0.451	12		359,000	1,000
컴퓨터 본체	2014-04-25	1,781,818		1,781,818	1,686,870	94,948	5	0.451	12	93,948	1,780,818	1,000
노트북	2014-04-25	1,054,546		1,054,546	998,352	56,194	5	0.451	12	55,194	1,053,546	1,000
이사장실 책상	2014-07-08	831,636		831,636	778,802	52,834	5	0.451	12	51,834	830,636	1,000
이사장실 보조책상	2014-07-08	546,818		546,818	512,078	34,740	5	0.451	12	33,740	545,818	1,000
이사장실 이동서랍	2014-07-08	254,273		254,273	238,118	16,155	5	0.451	12	15,155	253,273	1,000
이사장실 책상의자	2014-07-08	323,545		323,545	302,989	20,556	5	0.451	12	19,556	322,545	1,000
이사장실 소파(6개)	2014-07-08	2,072,727		2,072,727	1,941,047	131,680	5	0.451	12	130,680	2,071,727	1,000
이사장실 원형 테이블	2014-07-08	1,254,545		1,254,545	1,174,844	79,701	5	0.451	12	78,701	1,253,545	1,000
처장실 옷장	2014-07-08	254,547		254,547	238,375	16,172	5	0.451	12	15,172	253,547	1,000
처장실 유리도어장	2014-07-08	300,000		300,000	280,940	19,060	5	0.451	12	18,060	299,000	1,000
이사장실 컴퓨터	2014-07-14	865,455		865,455	810,472	54,983	5	0.451	12	53,983	864,455	1,000
이사장실 프린터	2014-07-14	169,091		169,091	158,348	10,743	5	0.451	12	9,743	168,091	1,000
이사장실 그림	2014-11-28	500,000		500,000	461,406	38,594	5	0.451	12	37,594	499,000	1,000
처장실 냉난방기	2014-11-28	1,796,364		1,796,364	1,657,709	138,655	5	0.451	12	137,655	1,795,364	1,000
처장실 프린터	2014-11-28	405,455		405,455	374,159	31,296	5	0.451	12	30,296	404,455	1,000
사무실 복사기	2015-01-30	1,670,000		1,670,000	1,529,695	140,305	5	0.451	12	139,305	1,669,000	1,000
사무실 전동청공기	2015-03-31	317,272		317,272	288,449	28,823	5	0.451	12	27,823	316,272	1,000
사무실 2단 도어장	2015-04-07	254,546		254,546	229,838	24,708	5	0.451	12	11,143	240,981	13,565

유형자산감가상각비명세서

(단위: 원)

자산명	취득일	기초가액	당기증감	기말잔액	전기말상각누계액	상각대상금액	년수	상각률	월수	당기상각비	전기말상각누계액	미상각잔액
사무실 옷장	2015-04-07	309,091		309,091	279,089	30,002	5	0.451	12	13,530	292,619	16,472
이사장님 컴퓨터 책상	2016-01-29	230,000		230,000	194,802	35,198	5	0.451	12	15,874	210,676	19,324
이사장님 컴퓨터	2016-01-29	1,181,819		1,181,819	1,000,963	180,856	5	0.451	12	81,566	1,082,529	99,290
처장실 책상	2016-03-24	524,091		524,091	437,369	86,722	5	0.451	12	39,111	476,480	47,611
처장실 보조책상	2016-03-24	224,273		224,273	187,162	37,111	5	0.451	12	16,737	203,899	20,374
처장실 이동서랍	2016-03-24	191,545		191,545	159,849	31,696	5	0.451	12	14,294	174,143	17,402
처장실 소파	2016-03-24	1,732,546		1,732,546	1,445,862	286,684	5	0.451	12	129,294	1,575,156	157,390
처장실 차탁자	2016-03-24	247,273		247,273	206,356	40,917	5	0.451	12	18,453	224,809	22,464
처장실 협탁	2016-03-24	190,000		190,000	158,560	31,440	5	0.451	12	14,179	172,739	17,261
처장실 스탠딩책상	2016-04-25	180,000		180,000	148,176	31,824	5	0.451	12	14,352	162,528	17,472
저축빌딩 CCTV모니터	2016-05-10	230,000		230,000	186,731	43,269	5	0.451	12	19,514	206,245	23,755
이사장실 소파	2017-03-31	5,354,546		5,354,546	3,740,680	1,613,866	5	0.451	12	727,853	4,468,533	886,013
이사장실 원탁데어블	2017-03-31	1,351,818		1,351,818	944,378	407,440	5	0.451	12	183,755	1,128,133	223,685
수익사업팀장 책상	2017-04-20	150,000		150,000	101,694	48,306	5	0.451	12	21,786	123,480	26,520
수익사업팀장 보조서랍	2017-04-20	170,000		170,000	115,253	54,747	5	0.451	12	24,690	139,943	30,057
수익사업팀장 카터션	2017-04-20	736,364		736,364	499,229	237,135	5	0.451	12	106,947	606,176	130,188
수익사업팀장 의자	2017-04-20	200,000		200,000	135,592	64,408	5	0.451	12	29,048	164,640	35,360
사무실 프린터(캐논)	2017-04-20	345,455		345,455	234,206	111,249	5	0.451	12	50,173	284,379	61,076
청소기	2017-04-27	1,090,000		1,090,000	738,982	351,018	5	0.451	12	158,309	897,291	192,709
모니터	2017-08-18	118,182		118,182	70,369	47,813	5	0.451	12	21,563	91,932	26,250
프린터(brother)	2017-10-31	330,000		330,000	182,874	147,126	5	0.451	12	66,353	249,227	80,773
삼성 노트북(SN750G9AZ-AB51A)	2019-07-25	927,273		927,273		927,273	5	0.451	8	278,800	278,800	648,473
삼성 데스크탑 15	2019-08-30	954,546		954,546		954,546	5	0.451	7	251,125	251,125	703,421
삼성모니터 24인치	2019-08-30	269,091		269,091		269,091	5	0.451	7	70,793	70,793	198,298
캐논 복합기 프린터/할리스	2019-08-30	329,091		329,091		329,091	5	0.451	7	86,578	86,578	242,513
할리스 비품봉합/종고	2019-08-27	25,000,000		25,000,000		25,000,000	5	0.451	7	6,577,083	6,577,083	18,422,917
할리스 그라운드 위	2019-08-31	4,280,000		4,280,000		4,280,000	5	0.451	7	1,125,996	1,125,996	3,154,004
사무실 노트북	2019-12-13	881,819		881,819		881,819	5	0.451	3	99,425	99,425	782,394
처장실 3단 도어장	2019-12-31	133,637		133,637		133,637	5	0.451	3	15,067	15,067	118,570
[조계] 비품		65,376,915		65,376,915	27,685,484	37,691,431				11,231,830	38,917,314	26,459,601
정화조시설	1998-07-03	6,472,730		6,472,730	5,131,163	1,341,567	40	0.073	12	97,934	5,229,097	1,243,633
[조계] 시설장비		6,472,730		6,472,730	5,131,163	1,341,567				97,934	5,229,097	1,243,633
합계		5,873,657,572		5,873,657,572	2,133,672,913	5,840,840,925				154,523,420	2,288,196,333	3,585,461,239

무형자산감가상각비명세서

(단위: 원)

자산명	취득일	기초가액	당기증감	기말잔액	전기말상각누계액	상각대상금액	년수	상각률	월수	당기상각비	전기말상각누계액	미상각잔액
지속빌딩 카페베네 영업권	2015-10-06	13,838,334		13,838,334	29,861,666	43,700,000	5	0.2	12	8,740,000	8,740,000	5,098,334
[소계] 영업권		13,838,334		13,838,334	29,861,666	43,700,000				8,740,000	8,740,000	5,098,334
상표권(41-0077688)	2012-07-26	1,000		1,000	449,924	450,924	5	0.2	12			1,000
상표권(41-0077689)	2012-07-26	1,000		1,000	449,924	450,924	5	0.2	12			1,000
상표권(41-0077690)	2012-07-26	1,000		1,000	449,924	450,924	5	0.2	12			1,000
상표권(41-0077691)	2012-07-26	1,000		1,000	449,924	450,924	5	0.2	12			1,000
상표권(41-0080827)	2012-10-29	1,000		1,000	449,923	450,923	5	0.2	12			1,000
상표권(41-0080828)	2012-10-29	1,000		1,000	449,923	450,923	5	0.2	12			1,000
상표권(41-0539643)	2013-01-20	1,000		1,000	413,560	414,560	5	0.2	12			1,000
상표권(41-0539644)	2013-01-20	1,000		1,000	413,560	414,560	5	0.2	12			1,000
상표권(41-0539645)	2013-01-20	1,000		1,000	413,560	414,560	5	0.2	12			1,000
상표권(41-0540619)	2013-02-03	1,000		1,000	413,560	414,560	5	0.2	12			1,000
상표권(41-0540620)	2013-02-03	1,000		1,000	413,560	414,560	5	0.2	12			1,000
상표권(41-0540621)	2013-02-03	1,000		1,000	413,560	414,560	5	0.2	12			1,000
상표권(40-0546340)	2013-04-25	1,000		1,000	413,560	414,560	5	0.2	12			1,000
상표권(40-0546339)	2013-04-25	1,000		1,000	413,560	414,560	5	0.2	12			1,000
상표권(40-0546665)	2013-05-02	1,000		1,000	413,560	414,560	5	0.2	12			1,000
상표권(40-0546664)	2013-05-02	1,000		1,000	413,560	414,560	5	0.2	12			1,000
상표권(40-0546663)	2013-05-02	1,000		1,000	413,560	414,560	5	0.2	12			1,000
상표권(40-0546662)	2013-05-02	1,000		1,000	413,560	414,560	5	0.2	12			1,000
상표권(40-0546661)	2013-05-02	1,000		1,000	413,560	414,560	5	0.2	12			1,000
상표권(40-0546660)	2013-05-02	1,000		1,000	413,560	414,560	5	0.2	12			1,000
상표권(40-0546659)	2013-05-02	1,000		1,000	413,560	414,560	5	0.2	12			1,000
상표권(40-0546658)	2013-05-02	1,000		1,000	413,560	414,560	5	0.2	12			1,000
상표권(40-0546657)	2013-05-02	1,000		1,000	413,560	414,560	5	0.2	12			1,000
상표권(40-0551158)	2013-06-16	1,000		1,000	413,560	414,560	5	0.2	12			1,000
상표권(40-0551159)	2013-06-16	1,000		1,000	413,560	414,560	5	0.2	12			1,000
상표권(40-0552224)	2013-06-27	1,000		1,000	413,560	414,560	5	0.2	12			1,000
상표권(40-0552223)	2013-06-27	1,000		1,000	413,560	414,560	5	0.2	12			1,000
상표권(40-0552537)	2013-06-27	1,000		1,000	413,560	414,560	5	0.2	12			1,000
상표권(40-0552222)	2013-06-27	1,000		1,000	413,560	414,560	5	0.2	12			1,000
상표권(40-0552536)	2013-07-01	1,000		1,000	413,560	414,560	5	0.2	12			1,000

무형자산감가상각비명세서

(단위: 원)

자산명	취득일	기초가액	당기증감	기말잔액	전기말상각누계액	상각대상금액	년수	상각률	월수	당기상각비	전기말상각누계액	미상각잔액
상표권(40-0552535)	2013-07-01	1,000		1,000	413,560	414,560	5	0.2	12			1,000
상표권(40-0555468)	2013-08-04	1,000		1,000	413,560	414,560	5	0.2	12			1,000
상표권(40-0556302)	2013-08-13	1,000		1,000	413,560	414,560	5	0.2	12			1,000
상표권(41-0090941)	2013-08-26	1,000		1,000	413,560	414,560	5	0.2	12			1,000
상표권(41-0089840)	2013-08-26	1,000		1,000	413,560	414,560	5	0.2	12			1,000
상표권(41-0089839)	2013-08-26	1,000		1,000	413,560	414,560	5	0.2	12			1,000
상표권(41-0089838)	2013-08-26	1,000		1,000	413,560	414,560	5	0.2	12			1,000
상표권(41-0089837)	2013-08-22	1,000		1,000	413,560	414,560	5	0.2	12			1,000
상표권(41-0089836)	2013-08-26	1,000		1,000	413,560	414,560	5	0.2	12			1,000
상표권(41-0089835)	2013-08-26	1,000		1,000	413,560	414,560	5	0.2	12			1,000
상표권(41-0089834)	2013-08-26	1,000		1,000	413,560	414,560	5	0.2	12			1,000
상표권(41-0089833)	2013-08-26	1,000		1,000	413,560	414,560	5	0.2	12			1,000
상표권(41-0089832)	2013-08-26	1,000		1,000	413,560	414,560	5	0.2	12			1,000
상표권(41-0089831)	2013-08-26	1,000		1,000	413,560	414,560	5	0.2	12			1,000
상표권(41-0089830)	2013-08-26	1,000		1,000	413,560	414,560	5	0.2	12			1,000
상표권(41-0090104)	2013-08-26	1,000		1,000	413,560	414,560	5	0.2	12			1,000
상표권(41-0089829)	2013-08-26	1,000		1,000	413,560	414,560	5	0.2	12			1,000
상표권(41-0089828)	2013-08-26	1,000		1,000	413,560	414,560	5	0.2	12			1,000
상표권(40-0557996)	2013-09-01	1,000		1,000	413,560	414,560	5	0.2	12			1,000
상표권(40-0557995)	2013-09-01	1,000		1,000	413,560	414,560	5	0.2	12			1,000
상표권(40-0557994)	2013-09-01	1,000		1,000	413,560	414,560	5	0.2	12			1,000
상표권(41-0093161)	2013-11-14	1,000		1,000	413,560	414,560	5	0.2	12			1,000
상표권(41-0093160)	2013-11-14	1,000		1,000	413,560	414,560	5	0.2	12			1,000
상표권(41-0129550)	2016-03-22	167,648		167,648	251,472	419,120	5	0.2	12	83,824	83,824	83,824
[소계] 상표권		220,648		220,648	22,388,334	22,608,982				83,824	83,824	136,824
합계		14,058,982		14,058,982	52,250,000	66,308,982				8,823,824	8,823,824	5,235,158

유동부채명세서

구분	내용	금액		비고
부가세예수금	2020년 1기에정 부가가치세	16,010,471		
	계	16,010,471		
미지급금	2월분 차량대여료	461,000		
	할리스 파트타이머 급여	55,900		
	할리스 매트청소	35,200		
	계	552,100		
미지급비용	지족빌딩 대출이자	2,951,639		
	계	2,951,639		
합계		19,514,210		

(단위 : 원)

임대보증금명세서

(단위 : 원)

구 분	내 용	금 액		비 고
임대보증금	캠퍼스타운 임대보증금	1,466,000,000		
	송강빌딩 임대보증금	105,000,000		
	지족빌딩 임대보증금	949,000,000		
합 계		2,520,000,000		

차입금명세서

(단위 : 천원)

과목	허가근거	차입처	차입내역		전기이월액	증감액		기말잔액	지급이자율
			연월일	금액		증가액	감소액		
장기차입금	사립대학제도과-992 (2013.05.07)	하나은행	2013.05.20	4,300,000	4,100,000		200,000	3,900,000	2.88%
합계				4,300,000	4,100,000	-	200,000	3,900,000	

3. 합 계 잔 액 시 산 표

합 계 잔 액 시 산 표

2020년 2월 29일 현재

(단위 : 원)

차변		계정과목	대변	
잔액	합계		합계	잔액
1,991,367,949	9,761,812,034	유 동 자 산	7,780,444,085	10,000,000
1,985,047,821	9,710,108,825	< 당 좌 자 산 >	7,735,061,004	10,000,000
200,000	1,916,965,077	현 금	1,916,765,077	
138,561,950	3,827,022,292	보 통 예 금	3,688,460,342	
1,365,277,377	2,509,138,710	정 기 예 금	1,143,861,333	
170,272,450	330,192,617	단 기 금 용 상 품	159,920,167	
25,229,145	33,809,965	미 수 수 익	8,580,820	
272,604,704	987,841,822	미 수 금	715,237,118	
		대 손 총 당 금	10,000,000	10,000,000
4,010,418	59,475,457	선 급 금	55,465,039	
5,696,317	6,995,548	선 급 비 용	1,299,231	
0	482,100	가 지 급 금	482,100	
0	31,645,547	부 가 세 대 급 금	31,645,547	
3,195,460	6,539,690	선 납 세 금	3,344,230	
6,320,128	51,703,209	< 재 고 자 산 >	45,383,081	
6,320,128	51,703,209	상 품	45,383,081	
10,899,575,925	11,236,531,299	비 유 동 자 산	2,625,151,707	2,288,196,333
267,400,565	567,400,565	< 투 자 자 산 >	300,000,000	
50,000,000	350,000,000	장 기 성 예 금	300,000,000	
217,400,565	217,400,565	매 도 가 능 증 권		
10,623,031,202	10,647,215,752	< 유 형 자 산 >	2,312,380,883	2,288,196,333
4,749,373,630	4,749,373,630	토 지		
5,726,506,346	5,726,506,346	건 물		
		감 가 상 각 누 계 액	2,168,893,181	2,168,893,181
75,301,581	75,301,581	구 축 물		
		감 가 상 각 누 계 액	75,156,741	75,156,741
65,376,915	77,478,190	집 기 비 품	12,101,275	

차변		계정과목	대변	
잔액	합계		합계	잔액
	12,083,275	감 가 상 각 누 계 액	51,000,589	38,917,314
6,472,730	6,472,730	시 설 장 치		
		감 가 상 각 누 계 액	5,229,097	5,229,097
5,235,158	14,058,982	< 무 형 자 산 >	8,823,824	
5,098,334	13,838,334	영 업 권	8,740,000	
136,824	220,648	상 표 권	83,824	
3,909,000	7,856,000	< 기 타 비 유 동 자 산 >	3,947,000	
3,909,000	7,856,000	임 차 보 증 금	3,947,000	
	394,210,025	유 동 부 채	413,724,235	19,514,210
	105,122,170	미 지 급 금	105,674,270	552,100
	32,264,860	예 수 금	32,264,860	0
	125,276,573	부 가 세 예 수 금	141,287,044	16,010,471
	123,256,995	가 수 금	123,256,995	0
	4,781,400	선 수 금	4,781,400	0
	3,508,027	미 지 급 비 용	6,459,666	2,951,639
	516,000,000	비 유 동 부 채	8,343,272,583	7,827,272,583
	200,000,000	장 기 차 입 금	4,100,000,000	3,900,000,000
	114,000,000	임 대 보 증 금	2,634,000,000	2,520,000,000
	202,000,000	고 유 목 적 사 업 준 비 금	1,609,272,583	1,407,272,583
		자 본 금	3,594,136,919	3,594,136,919
		자 본 금	3,594,136,919	3,594,136,919
848,176,171	848,176,171	이 익 잉 여 금		
848,176,171	848,176,171	이 월 결 손 금		
		매 출	2,207,055,832	2,207,055,832
		할 리 스 매 출 수 입	123,278,111	123,278,111
		임 대 료 수 입	820,423,177	820,423,177
		관 리 비 수 입	304,938,911	304,938,911
		기 타 수 익 재 산 수 입	958,415,633	958,415,633

자변		계정과목	대변	
잔액	합계		합계	잔액
45,383,081	45,383,081	매 출 원 가		
45,383,081	45,383,081	상 품 매 출 원 가		
1,765,352,941	1,766,654,518	판 매 관 리 비	1,301,577	
90,638,200	90,638,200	직 원 급 여		
25,973,700	25,973,700	직 원 상 여 금		
42,616,300	42,616,300	직 원 제 수 당		
115,967,020	115,967,020	임 시 직 인 건 비		
5,438,515	5,438,515	퇴 직 급 여		
25,560,950	25,560,950	직 원 법 정 부 담 금		
11,604,382	11,604,382	복 리 후 생 비		
2,016,100	2,016,100	여 비 교 통 비		
77,900	77,900	접 대 비		
638,609	638,609	통 신 비		
183,554,047	183,554,047	전 기 수 도 료		
71,544,917	71,544,917	세 금 과 공 과		
154,523,420	154,523,420	유 형 자 산 감 가 상 각 비		
8,823,824	8,823,824	무 형 자 산 감 가 상 각 비		
5,564,539	5,564,539	지 급 입 차 료		
13,439,700	13,439,700	수 선 비		
2,718,750	4,020,327	보 험 료	1,301,577	
1,449,740	1,449,740	차 량 유 지 비		
64,000	64,000	교 육 훈 련 비		
1,201,819	1,201,819	인 쇄 출 판 비		
11,612,820	11,612,820	소 모 품 비		
16,619,328	16,619,328	지 급 수 수 료		
21,966,088	21,966,088	건 물 관 리 비		
3,523,000	3,523,000	일 반 용 역 비		
937,737,873	937,737,873	기 타 운 영 비		
468,400	468,400	장 비 관 리 비		
9,000	9,000	난 방 비		

차변		계정과목	대변	
잔액	합계		합계	잔액
10,000,000	10,000,000	대 손 상 각 비		
	8,580,820	영 업 외 수 익	77,867,663	69,286,843
	8,580,820	이 자 수 익	47,655,273	39,074,453
		잡 이 익	30,212,390	30,212,390
465,606,653	465,606,653	영 업 외 비 용		
121,049,703	121,049,703	이 자 비 용		
18,000	18,000	유 형 자 산 처 분 손 실		
344,538,950	344,538,950	고 유 목 적 사 업 전 입 액		
0	0	잡 손 실		
16,015,462,720	25,042,954,601	합 계	25,042,954,601	16,015,462,720

발급관리번호 : 0016192364

2019 - 0385671

발행일 : 2020년 03월 13일 (08:53:33)

(확) 대기기 독확인 귀하

예금종류	계좌번호	잔액(원)	미결제타점권(원)	관련대출, 질권(천원)
		압류권리사항	최근질권해제이력(개월)	비고
기업자유예금	418-17-000092	₩2,018,988	₩0	0
		해당없음	해당없음	
보통예금	301-0128-6201-11	₩0	₩0	0
		해당없음	해당없음	
정기예금	303-3373-6175-01	₩206,368,740	₩0	0
		해당없음	해당없음	
정기예금	303-3578-3299-71	₩101,395,900	₩0	0
		해당없음	해당없음	
합계		₩309,783,628	₩0	0

2020년02월29일 현재 고객님 명의의 예금(신탁·환매채) 잔액을 위와 같이 증명합니다.

잔액합계 : 삼억 구백칠십팔만 삼천육백이십팔원



농협은행

오정동지점

(인)

- 주) 1. 이 증명서는 감사동행책임자의 확인이 있어야 유효합니다.
 2. 잔액합계가 1억원 이상인 경우는 영업점장의 확인이 있어야 유효합니다.
 3. 발급기준일 당일에는 해당 예금계좌의 입출금 거래를 할 수 없습니다.
 4. 미결제타점권, 관련대출·질권, 압류권리사항, 최근질권해제이력(1개월)은 2020년02월29일 기준입니다.

* 최근 질권해제이력(1개월)은 별인계좌만 표시됩니다.
 본 잔액증명서는 발급일로부터 1개월 이내에 당행 홈페이지(<http://banking.nonghyup.com/>) 초기화면의 "빠른조회서비스"에서 잔위확인이 가능합니다.
 1/1



잔액·진고증명서(예금·신탁·집합투자증권)

[Certificate of Deposit/Trust/Investment Trust Balance]

증서번호 (Certificate No): 6324456

· 예금주 (Depositor) · 위탁자 (Trustee) : 학교법인대전기대학원 · 주민(사업자)등록번호 (Registration No) : 306-82-****
 발급번호 (Issue No) : 7104000300

예금·신탁종류 (Type of Deposit)	KB기업종합통장	계좌번호 (Account Number)	710401-00-048384
원본수익자 (Beneficiary of Principal)		이익수익자 (Beneficiary of Profit)	
예금·신탁잔액 (Amount)	#10,388,608	미결제타점권금액 (Uncleared Checks & Bills)	
평가금액 (B/A)		환율 (Exchange Rate)	
잔고좌수 (Unit)		기준가 (Net Asset Value)	
지급제한 (Withdrawal Restrictions)	예금인출 제한내용, 질권설정내용 등이 없음		

예금·신탁종류 (Type of Deposit)	KB기업종합통장	계좌번호 (A/C No.)	710401-00-048397
원본수익자 (Beneficiary of Principal)		이익수익자 (Beneficiary of Interest)	
예금·신탁잔액 (Amount)	#1,875,594	미결제타점권금액 (Uncleared Checks & Bills)	
평가금액 (B/A)		환율 (Exchange Rate)	
잔고좌수 (Unit)		기준가 (Net Asset Value)	
지급제한 (Withdrawal Restrictions)	예금인출 제한내용, 질권설정내용 등이 없음		

예금·신탁종류 (Type of Deposit)	KB기업종합통장	계좌번호 (A/C No.)	710401-00-048409
원본수익자 (Beneficiary of Principal)		이익수익자 (Beneficiary of Interest)	
예금·신탁잔액 (Amount)	#5,104,154	미결제타점권금액 (Uncleared Checks & Bills)	
평가금액 (B/A)		환율 (Exchange Rate)	
잔고좌수 (Unit)		기준가 (Net Asset Value)	
지급제한 (Withdrawal Restrictions)	예금인출 제한내용, 질권설정내용 등이 없음		

예금·신탁종류 (Type of Deposit)	KB기업종합통장	계좌번호 (A/C No.)	710401-00-048412
원본수익자 (Beneficiary of Principal)		이익수익자 (Beneficiary of Interest)	
예금·신탁잔액 (Amount)	#1,341,510	미결제타점권금액 (Uncleared Checks & Bills)	
평가금액 (B/A)		환율 (Exchange Rate)	
잔고좌수 (Unit)		기준가 (Net Asset Value)	
지급제한 (Withdrawal Restrictions)	예금인출 제한내용, 질권설정내용 등이 없음		

예금·신탁종류 (Type of Deposit)	KB기업종합통장	계좌번호 (A/C No.)	710401-00-048425
원본수익자 (Beneficiary of Principal)		이익수익자 (Beneficiary of Interest)	
예금·신탁잔액 (Amount)	#27,163,350	미결제타점권금액 (Uncleared Checks & Bills)	
평가금액 (B/A)		환율 (Exchange Rate)	
잔고좌수 (Unit)		기준가 (Net Asset Value)	
지급제한 (Withdrawal Restrictions)	예금인출 제한내용, 질권설정내용 등이 없음		
합계 (Total Amount)	#45,873,216	환율 (Exchange Rate)	
미결제타점권 (Uncleared Checks & Bills)	0 (Included)	환산금액 (Equivalent Amount)	

· 귀하의 예금·신탁 잔액·집합투자증권 평가금액이 2020년 02월 29일 현재로 위와 같음을 증명합니다.
 In reply to your request, we certify that Deposits(s)·Trust(s)·Investment Trust(s) we hold in your name show(s) / showed the above amount(s) as of the close of business on

· 미결제타점권(당좌수표, 약속어음, 가계수표 등)은 교환할 때까지 인출이 불가능합니다. You are not able to withdraw uncollected checks before settlement for exchange is made.
 · 평가금액은 간접투자증권의 평가금액을 말하며, 기준가격의 등락에 따라 매일 변동될 수 있습니다. B/A(Balance Amount) refers investment trust balance and can be changed by daily Net Asset Value.

발급일 (Date of Issue) : 2020년 03월 11일
 KB국민은행 (Kookmin Bank) 한남대오정출(점)
 책임자 (Yours truly) 허선희
 자점인 (Branch)

전화번호 (Telephone No.) : 042-639-8015

(Authorized signature)

"예금잔액 증명서 발급내용 일치여부는 국민은행 홈페이지/빠른조회에서 확인할 수 있습니다."

A300-020(210×297) 모조지 800g/m² (10.02 개월치) 증명서 조희는 발급일자 포함 100일 이내에만 가능합니다. *KB국민은행

잔액 · 잔고증명서(예금 · 신탁 · 집합투자증권)

[Certificate of Deposit/Trust/Investment Trust Balance]

증서번호 (Certificate No.): 6324459

· 예금주 (Depositor) · 위탁자 (Trustee) : 박교법인대전기특활원 *주민(사업자)등록번호 (Registration No.): 306-82-****
 *발급번호 (Issue No.): 710400301

예금 · 신탁종류 (Type of Deposit)	KB기영총합동정	계좌번호 (Account Number)	710401-00-048438
원본수익자 (Beneficiary of Principal)		이익수익자 (Beneficiary of Profit)	
예금 · 신탁잔액 (Amount)	₩44,983,299	미결제미결제금액 (Uncleared Checks & Bills)	
평가금액 (B/A)		환율 (Exchange Rate)	
잔고좌수 (Unit)		기준가 (Net Asset Value)	
지급제한 (Withdrawal Restrictions)	예금인출 제한내용, 질권 설정내용 등이 없음		

예금 · 신탁종류 (Type of Deposit)	KB스타 법인용 MMF 1-101호(국공채)	계좌번호 (A/C No.)	710455-00-021322
원본수익자 (Beneficiary of Principal)		이익수익자 (Beneficiary of Interest)	
예금 · 신탁잔액 (Amount)	₩81,054,922	미결제미결제금액 (Uncleared Checks & Bills)	
평가금액 (B/A)		환율 (Exchange Rate)	
잔고좌수 (Unit)	80,055,035	기준가 (Net Asset Value)	1,012.49
지급제한 (Withdrawal Restrictions)	예금인출 제한내용, 질권 설정내용 등이 없음		

예금 · 신탁종류 (Type of Deposit)	KB스타 법인용 MMF 1-101호(국공채)	계좌번호 (A/C No.)	710455-00-021335
원본수익자 (Beneficiary of Principal)		이익수익자 (Beneficiary of Interest)	
예금 · 신탁잔액 (Amount)	₩90,721,213	미결제미결제금액 (Uncleared Checks & Bills)	
평가금액 (B/A)		환율 (Exchange Rate)	
잔고좌수 (Unit)	89,602,083	기준가 (Net Asset Value)	1,012.49
지급제한 (Withdrawal Restrictions)	예금인출 제한내용, 질권 설정내용 등이 없음		

예금 · 신탁종류 (Type of Deposit)		계좌번호 (A/C No.)	
원본수익자 (Beneficiary of Principal)		이익수익자 (Beneficiary of Interest)	
예금 · 신탁잔액 (Amount)		미결제미결제금액 (Uncleared Checks & Bills)	
평가금액 (B/A)		환율 (Exchange Rate)	
잔고좌수 (Unit)		기준가 (Net Asset Value)	
지급제한 (Withdrawal Restrictions)			

예금 · 신탁종류 (Type of Deposit)		계좌번호 (A/C No.)	
원본수익자 (Beneficiary of Principal)		이익수익자 (Beneficiary of Interest)	
예금 · 신탁잔액 (Amount)		미결제미결제금액 (Uncleared Checks & Bills)	
평가금액 (B/A)		환율 (Exchange Rate)	
잔고좌수 (Unit)		기준가 (Net Asset Value)	
지급제한 (Withdrawal Restrictions)			
합계 (Total Amount)	₩216,759,434	환율 (Exchange Rate)	
미결제미결제 (Uncleared Checks & Bills)	0 (Included)	환산금액 (Equivalent Amount)	

Say : 이 일일 원천 송입된 수입금 총액이 원임을 증명합니다.

· 귀하의 예금 · 신탁 잔액, 집합투자증권 평가금액이 2020년 02월 29일 현재로 위의 같음을 증명합니다.
 In reply to your request, we certify that Deposits(s) · Trust(s) · Investment Trust(s) we hold in your name show(s) / showed the above amount(s) as of the close of business on _____.

· 미결제미결제(당좌수표, 약속어음, 가계수표 등)은 교환결제 전까지 인출이 불가능합니다. You are not able to withdraw uncleared checks before settlement for exchange is made.
 * 평가금액은 잔잔투자증권의 평가금액을 말하며, 가산가액의 등락에 따라 매일 변동될 수 있습니다. *B/A(Balance Amount) refers investment trust balance and can be changed by daily Net Asset Value.

발급일 (Date of Issue) : 2020년 03월 11일
 KB국민은행 (Kookmin Bank) 한남대오정골(점) 지점(인) (Branch)
 책임자 (Yours truly) 최금자 (Authorized signature)

전화번호 (Telephone No.) : ☎ 042-639-8015

"예금잔액증명서 발급내용 일치여부는 국민은행 홈페이지/빠른조회에서 확인할 수 있습니다."
 *KB국민은행
 A300-0201210X2971 모조기 809g/㎡ (10.02 개월 K1) 증명서 조희는 발급일자 포함 100일 이내에만 기승합니다.

예금(투자)신탁잔액증명서

No. 2986282

0002986282

발급번호 : 07410015092

2020.03.17 09:13:27

<확대보기 클릭하여보기>

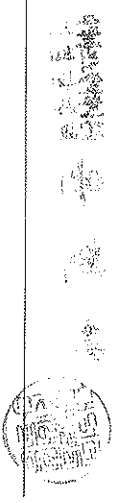
금 이역오전월백사실유만일천육백칠십원	(#257,461,678)
(단, 미결제 타점권	0	음 포함)	

계좌번호 과목	위탁자 원본수익자 이역오전월	잔액 (영기금액) (잔액회수)	미결제타점권 제외사항 잔권설정 금액
741-910231-90111 정기예금		106,000,779	0
741-910029-19505 보통예금		0	0
741-910014-15505 보통예금		0	0
741-910232-97311 정기예금		101,460,899	0
741-910241-87111 정기예금		50,000,000	0

위 금액은 2020년 02월 29일 현재 귀하 명의의 예금(투자)신탁 잔액을 증명합니다.
 (위 기준일자와 아래의 발행일자가 다를 경우 기준일 이후 잔액이 변동될 수 있습니다.)

※ 통화별 최소고시 매대기준을 적용 2020년 03월 17일

주식 하나은행



대덕테크노밸리 (부)지점 ☎ 042)935-1111 1/1

주1. 위탁자와 수익자(원본 이익수익자)가 다를 경우 수익자의 이름이 기재됩니다. (타의신탁)

2. 평가금액은 투자신탁(수익증권) 기준기준탁 상품에 대하여 기준일 현재의 기준가격으로 평가한 금액(중도해지수수료, 세금공제전)이며, 향후 변동 가능합니다. 단, 기준일이 휴일인 경우 직전 영업일의 기준가격으로 평가한 금액입니다.

3. 합계금액은 예금/장부기준탁은 잔액, 수익증권/기준기준탁은 평가금액의 합계입니다.

4. 미결제 타점권은 입금내역중 자기입수표, 기계수표, 당좌수표, 약속어음 등을 말하며 만일 부도처리 될 경우 금액에서 차감되오니 유의하시기 바랍니다.

5. 잔액증명서 발급기준일 당일은 예금의 잔액변경 및 대출담보 채무등 예금거래의 변동이 조려되는 거래를 할 수 없으니, 각종 이체 지정일 여부를 확인하시기 바랍니다.

6. 잔액증명서 발급시 예금인출제한내용, 질권설정등 예금관련 중요사항이 있는 경우에는 동내용을 모두 표시합니다.

감사동행 책임자확인	
---------------	--

○ 본 잔액증명서는 발급일로부터 30일 이내에 신협 홈페이지(http://www.cu.co.kr) 초기화면 상단 "고객센터(민원)의 예금잔액증명서발급조회"에서 권위확인이 가능합니다.
단, 계좌번호 숨김(*)으로 발급된 증명서는 권위확인이 불가능합니다.

예금 잔액 증명서

18-0031345

(CERTIFICATE OF DEPOSIT BALANCE)

발급번호(issue_no) : 2020 - 000000000021

2020년 03월 11일 귀하의 요구에 따라 2020년 02월 29일 현재 당 조합에 예치된 귀하의 예금계좌 잔액은 아래와 같음을 확인합니다.

(Dear Sirs(S)

In response to your request dated on 2020 03 11 ..we certify that the deposit balance of your account(s) in our credit union as of 2020 02 29 is as follows:)

조합원번호/예금자명(Name of Depositor) : 15466792 (황)대전기독교학원

단위 : 원/달러 (Unit : won/USD, USD1= 0.00won)

금		원 포함)				
금		원정				
(단, 미결제타점권		원 포함)				
예금종류 (Type of deposit)	계좌번호 (No. of Account)	잔액 (Balance)	미결제 타점권 (Pending Checks Included)	달러 (USD)	관련대출금 (Deposit Secured Loan)	제한사항 (Restrictions)
가정자유예탁금	135-000-071281	₩ 45,686,447	₩ 0	0.00	₩ 0	무
정기예탁금	150-448-699111	₩ 30,000,000	₩ 0	0.00	₩ 0	무
		₩ 0	₩ 0	0.00	₩ 0	
		₩ 0	₩ 0	0.00	₩ 0	
		₩ 0	₩ 0	0.00	₩ 0	
		₩ 75,686,447	₩ 0	0.00	₩ 0	
계 (Total)		₩	₩		₩	

주) (Note)

- 지급제한(질권, 압류)은 유 또는 무만 표시합니다. Only whether relevant facts exist or not is indicated in column of restrictions.
- 금액 중 미결제 타점권은 교환결제 전까지 인출이 불가능합니다. You may not withdraw the uncollected checks until the settlement for exchange made.

환원대락교

신용협동조합 (Credit Union)

이사장


(President of Credit Union)

2020년 03월 11일 (YY/MM/DD/ : 2020 03 11)

Your Sincerely,

이 증명서는 조합 이사장 (인)이 있어야 유효합니다.

This certificate is only valid under seal of president of credit union.



○ 본 잔액증명서는 발급일로부터 30일 이내에 신협 홈페이지(http://www.cu.co.kr)를 기화면 상단 "고객센터(민원)의 예금잔액증명서발급조회"에서 진위확인이 가능합니다.
단, 계좌번호 숨김(*)으로 발급된 증명서는 진위확인이 불가능합니다.

예금 잔액 증명서

18-0031342

(CERTIFICATE OF DEPOSIT BALANCE)

발급번호(issue_no) : 2020 - 000000000018

2020년 03월 11일 귀하의 요구에 따라 2020년 02월 29일 현재 당 조합에 예치된 귀하의 예금계좌 잔액은 아래와 같음을 확인합니다.
(Dear Sirs(S))

In response to your request dated on 2020 03 11, we certify that the deposit balance of your account(s) in our credit union as of 2020 02 29 is as follows:)

조합원번호/예금자명(Name of Depositor) : 15466792 (확)대전기특화원

단위 : 원/달러 (Unit : won/USD, USD 1 = 0.00 won)

금 오역일천칠백사십만오백육십오원정
(단, 미결제타점권 금 원 포함)

예금종류 (Type of deposit)	계좌번호 (No. of Account)	잔액 (Balance)	미결제 타점권 (Pending Checks Included)	달러 (USD)	관련대출금 (Deposit Secured Loan)	제한사항 (Restrictions)
출좌금	110-077-128236	₩ 217,400,565	₩ 0	0.00	₩ 0	무
정기예탁금	150-412-441736	₩ 300,000,000	₩ 0	0.00	₩ 0	무
		₩ 0	₩ 0	0.00	₩ 0	
		₩ 0	₩ 0	0.00	₩ 0	
		₩ 0	₩ 0	0.00	₩ 0	
계 (Total)		₩ 517,400,565	₩ 0	0.00	₩ 0	

주> (Note)

- 지급제한(질권, 압류)은 유 또는 무판 표시합니다. Only whether relevant facts exist or not is indicated in column of restrictions.
- 금액 중 미결제 타점권은 교환결제 전까지 인출이 불가능합니다. You may not withdraw the uncollected checks until the settlement for exchange made.

환납대항표

신용협동조합 (Credit Union)


이사장

(President of Credit Union)
2020년 03월 11일. (YY/MM/DD/: 2020 03 11)

Your Sincerely,

이 증명서는 조합 이사장 (인)이 있어야 유효합니다.

This certificate is only valid under seal of president of credit union.



부채증명원

(화)대전기독학원(대표자명:우영수) 귀하

(주민(사업자)번호 : 306-82-03***) ※ 법인의 경우 해당 사업자번호로 거래하고 있는 내용만을 표시함.
아래 사실이 틀림없음을 증명합니다.

2020년 03월 17일



주식회사 하나은행 대덕테크노밸리 부점

(작성 기준일시 : 2020년 02월 29일)

* 발급 당일자 기준인 경우 발급 후 기재내용의 당일 중 변경거리는 불가합니다.

■ 여신내용

과목	취급일자	기한	(한도)	잔액	미결제단정권 입금액	미수이자(연체이자)
공공시설일반자금대출(개별대출)	2013/05/20	2021/04/20	-	(KRW)3,900,000,000		

(단위: 원화-원, 외화-통화단위)

제출처	결산용도	용도	결산용

미수이자(연체이자)는 개인이고 발급 당일자 기준인 경우에만 표시됩니다.

전자방식 외상매출채권담보대출, 9-인상팩토링(전자방식외상채권대출)은 상환청구권이 없는 방식일 수도 있습니다.

개인회생 신청시 기한의 이익이 상실되어 고객 예금이 상계 처리될 수 있습니다.

■ 담보내용 (담보 설정별로 기재함으로 담보가 중복되어 표시될 수 있음) (단위: 원화-원, 외화-통화단위)

담보종류	소재지	소유자	감정가	설정금액
일반상가	대전광역시 유성구 지족동 984-5	본인	(KRW)7,385,776,453	(KRW)5,180,000,000

담보종류가 보증서인 경우는 설정금액안에 보증기한을 표시합니다.

■ 보증채무 (단위: 원화-원, 외화-통화단위)

보증종류	피보증인	피보증인 주민등록번호(사업자번호)	보증금액
해당사항 없음			

고객명: (화)대전기독학원 출력자: 정주리 계정단말번호: Y015 출력일시: 2020/03/17 09:19:12

